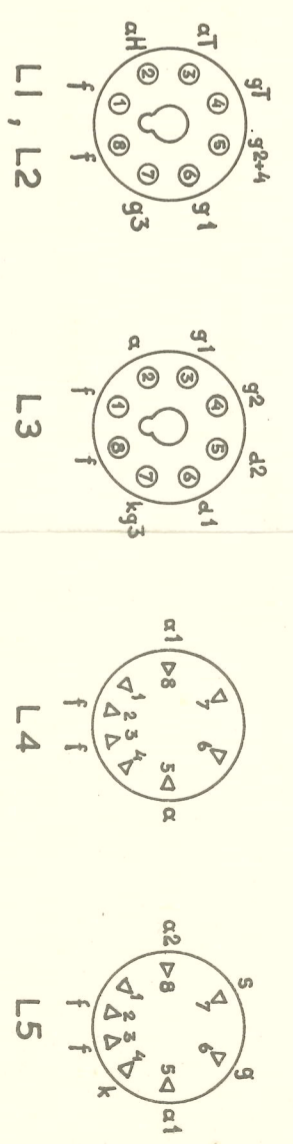


Bij sommige toestellen gewijzigde aansluiting.

GOLFLENGTE SCHAKELAAR
 KG 2 BANDSPR.
 MG
 LG
 SPRAAK
 LAAG
 NORMAAL
 HOOG

GETEKEND IN STAND KG 2 BANDSPR.
 GETEKEND IN STAND NORMAAL



Een deel der toestellen KY 487 is voorzien van voedingstrafro GK 512 71.
 Voor het schema daarvan zie service documentatie KY 486—fig.1

FIG. 1

ERRES KY 487

S	11, 12, 13, 14, 81, 82, 83, 84, 85, 86, 87, 21, 22, 23, 24, 25,	31, 32, 33, 34, 41, 42, 43,	51, 52, 53,	61, 62, 63, 64,	71, 72, 73, 74, 90.
C	26, 4, 10, 1, 49, 5, 6, 50, 11, 47,	12, 7, 8, 2, 9, 25,	46, 45, 14, 13, 17,	52, 15, 16, 20, 23, 24, 18, 21, 22, 19, 3, 27, 28, 44, 36, 35,	29, 34, 31, 30, 32, 33, 37, 43, 38, 39, 48, 41, 51, 40, 42,
R	1, 2, 3,	2, 3,	23,	7, 4, 5, 24, 6, 8, 12, 13, 9, 10, 22, 11, 14, 15, 16,	17, 20, 21, 18, 19,

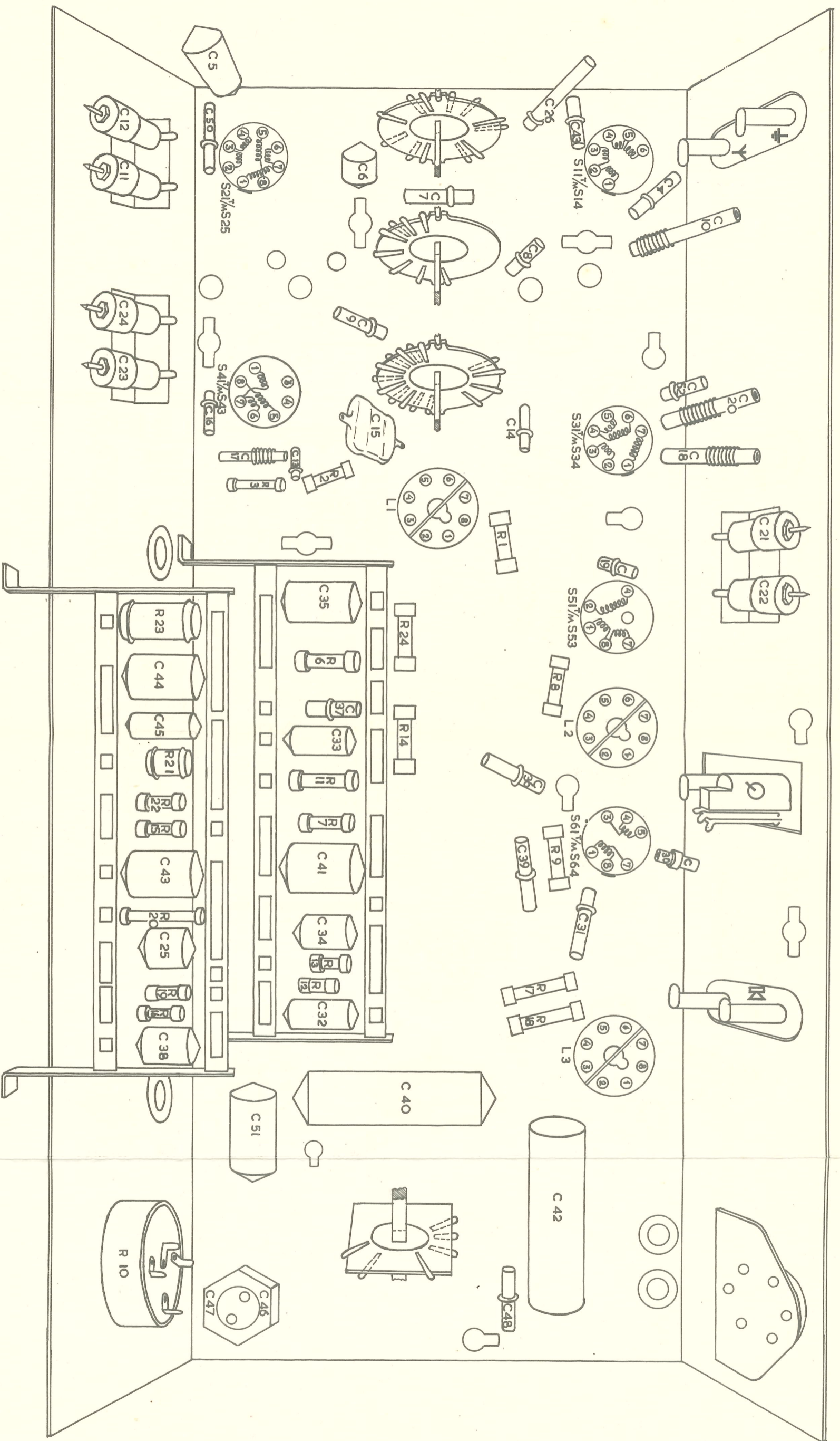
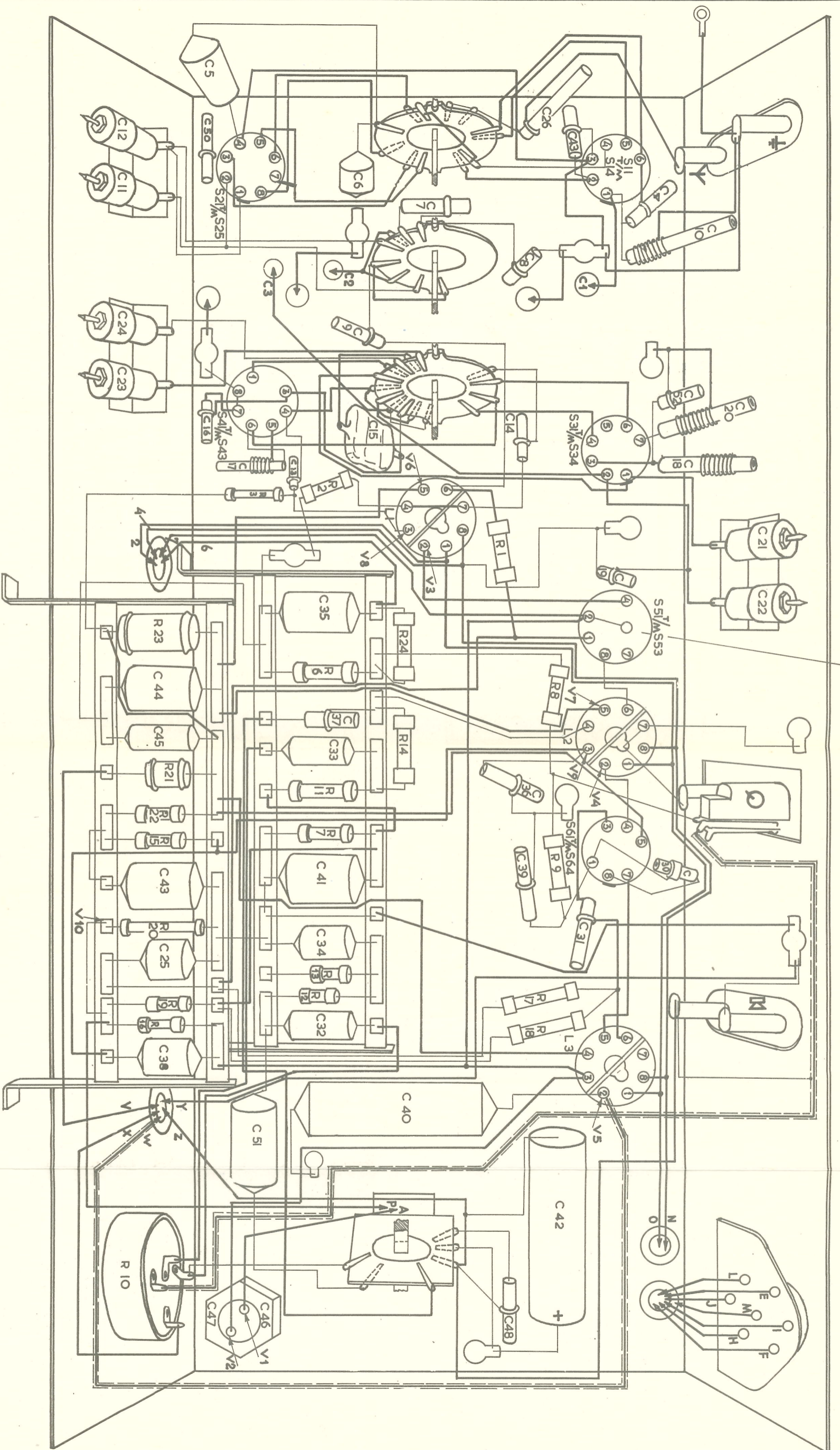


FIG.2

ERRRES KY 487

S	11. 12. 13. 14. 21. 22. 23. 24. 25.	41. 42. 43. 31. 32. 33. 34.	51. 52. 53.	61. 62. 63. 64.	40. 51.	42.	46. 47.
C	5. 26. 50. 43. 12. 11. 6. 4. 7. 10. 8.	9. 24. 23. 52. 20. 14. 15. 18. 13. 16. 17.	21. 19. 22. 35.	44. 37. 45. 33. 36.	39. 31. 34. 25.	32. 38.	
R	2. 3.	1.	23. 24. 6. 8.	14. 21. 11. 22. 7. 15. 9.	20. 13. 12. 17. 19. 18. 16.		10.



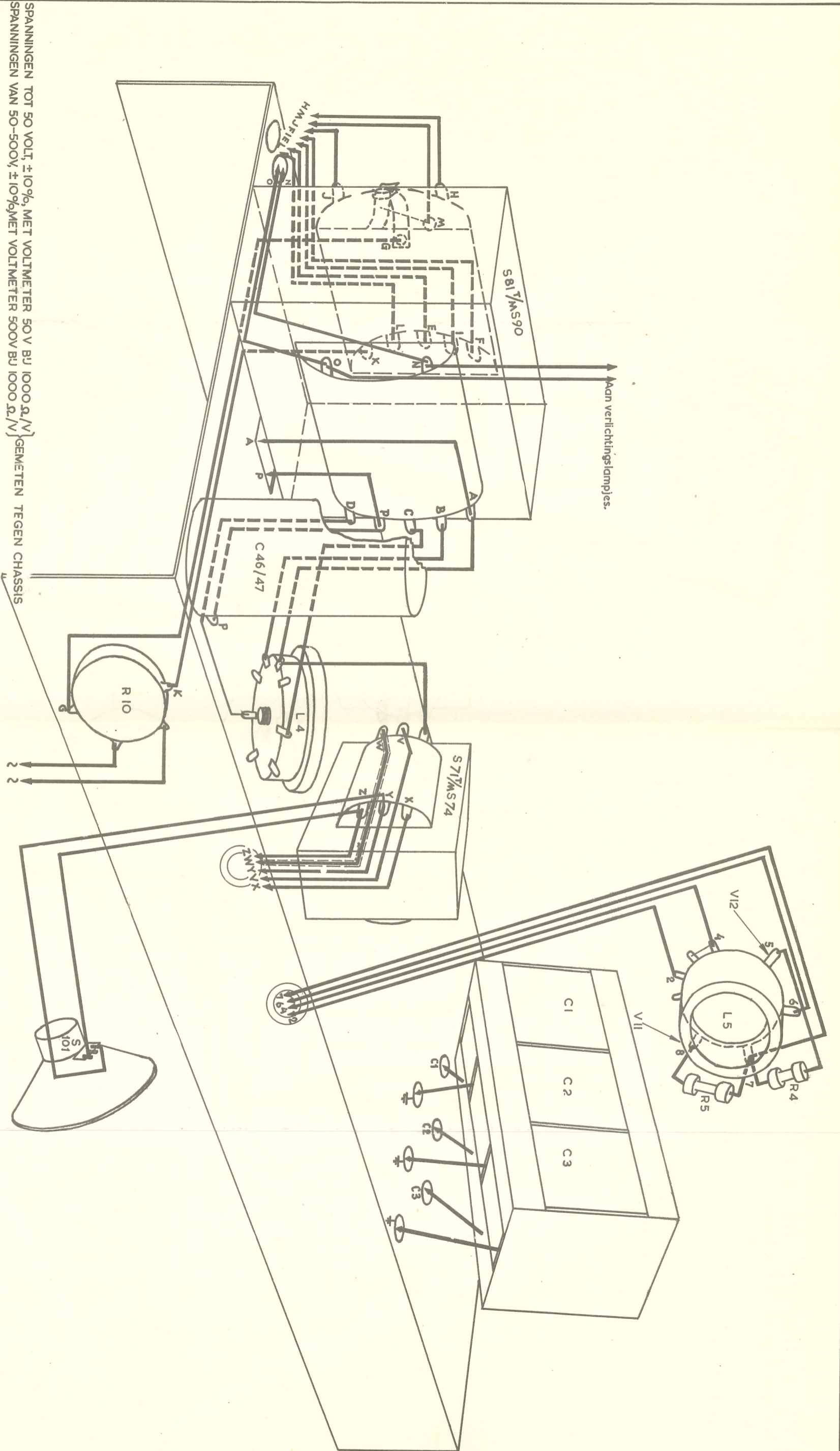
Bij sommige toestellen gewijzigde aansluiting zie Fig. 1

SPANNINGEN TOT 50 VOLT, $\pm 10\%$, MET VOLTMETER 50V BU 1000 Ω/V
 SPANNINGEN VAN 50-500V, $\pm 10\%$, MET VOLTMETER 500V BU 1000 Ω/V GEMETEN TEGEN CHASSIS

FIG. 3

ERRES KY 487

VOLT	AV3	AV6	AV8	AV7	AV9	AV4	AV10	AV5	AV1	AV2
S	11. 12. 13. 14. 21. 22. 23. 24. 25.	41. 42. 43. 31. 32. 33. 34.	140	90	51. 52. 53.	240	61. 62. 63. 64.	260	280	240
C	5. 26. 50. 43. 12. 11. 6. 4. 7. 10. 8.	9. 24. 23. 52. 20. 14. 15. 18. 13. 16. 17.	21.	19. 22. 35.	44. 37. 45. 33. 36.	43. 30. 41. 39. 31. 34. 25.	32. 39.	40. 51.	42.	46. 47.
R	2. 3.	1.	23. 24. 6. 8.	14. 21. 11. 22. 7. 15. 9.	20.	13. 12. 17. 19. 18. 16.	10.			



SPANNINGEN TOT 50 VOLT, ±10%, MET VOLTMETER 50 V BU 1000 Ω/V } GEMETEN TEGEN CHASSIS
 SPANNINGEN VAN 50-500V, ±10%, MET VOLTMETER 500V BU 1000 Ω/V }

Een deel der toestellen KY 487 is voorzien van voedingsrastero GK 512 71.
 Voor de bedrading daarvan zie service documentatie KY486-tlg1.

FIG. 4

ERRES KY 487

VOLT					
S	71. 72. 73. 74. 75. 76. 77.	61. 62. 63. 64.	35	V12	
C		46. 47.	35	V11	
R					
VOLT					
S				80.	
C				2.	
R				3.	
				4. 5.	